


जिला एम० एम० जी० चिकित्सालय गाजियाबाद।

वर्ष 2022

जिला एम० एम० जी० चिकित्सालय गाजियाबाद के समस्त विभागों का कार्य विवरण

क्र० सं०	विभाग का नाम	जनवरी	फ़रवरी	मार्च	अप्रैल	मई	जून	जुलाई	अगस्त	सितंबर	अक्टूबर	नवंबर	दिसंबर	योग
1	ओ० पी० डी० नये मरीजों की संख्या	49551	53721	64221	94321	55250	43758	93687	92487	93433	88741	94214		823384
2	पुराने मरीजों की संख्या	52770	53762	54685	55725	54765	55730	52376	50476	52316	56258	55142		594005
3	भर्ती मरीज	1129	1213	1225	1328	1426	1325	1132	1249	1147	1364	1298		13836
4	बैड आक्युपेंसी (प्रतिशत में)	80.12	82.1	83.1	81.1	80.1	82.3	86.2	83.1	82.8	81.6	82.9		905.42
5	एक्स -रे	3912	3832	2935	3845	3045	2958	2865	3157	3485	3628	3369		37031
6	अल्ट्रासाउण्ड	965	912	926	915	956	966	948	964	914	937	982		10385
7	सी० टी० स्कैन	182	183	186	191	184	186	183	180	192	174	198		2039
8	कुल पैथोलॉजी जांचे	64524	74682	64765	85662	94692	985782	106824	99472	98257	103214	104723		1882597
9	ई० सी० जी०	763	865	696	770	832	840	939	887	958	963	932		9445
10	ईको	0	0	0	0	0	0	0	0	0	0	0		0
11	प्लास्टर	120	124	128	131	125	121	110	134	117	108	126		1344
12	बलगम की जाँच	0	0	0	0	0	0	0	0	0	0	0		0
13	मृत्यु मरीजों की संख्या	18	20	25	22	21	29	20	17	16	24	19		231
14	एन० एस० वी०	0	0	0	0	0	0	0	0	0	0	0		0
15	मेजर ओपरेशन	218	175	253	146	148	150	157	198	214	171	163		1993
16	माईनर ओपरेशन	69	71	82	102	85	82	87	75	89	73	81		896
17	कुल ओपरेशन	287	246	335	248	233	232	244	273	303	244	244		2889
18	कुल दिये गये एनेस्थीसिया	0	0	0	0	0	0	0	0	0	0	0		0
19	मेजर	71	54	60	86	82	58	61	77	82	79	86		796
20	स्पाईनल	53	49	47	74	46	47	52	57	68	61	59		613
21	माईनर	6	4	9	8	7	9	8	9	10	14	8		92
	योग ( कुल एनेस्थीसिया )	130	107	116	168	135	114	121	143	160	154	153		1501



जिला एम० एम० जी० चिकित्सालय गाजियाबाद।

वर्ष 2021

जिला एम० एम० जी० चिकित्सालय गाजियाबाद के समस्त विभागों का कार्य विवरण

क्र० सं०	विभाग का नाम	जनवरी	फ़रवरी	मार्च	अप्रैल	मई	जून	जुलाई	अगस्त	सितंबर	अक्टूबर	नवंबर	दिसंबर	योग
1	ओ० पी० डी० नये मरीजों की संख्या	49782	47644	42309	93351	39210	43691	47947	48857	48932	48319	48547	49324	607913
2	पुराने मरीजों की संख्या	54760	54790	51985	52650	44930	48691	48523	57523	58131	57145	59341	58664	647133
3	भर्ती मरीज	1311	1015	846	1069	1380	1068	1197	1354	1360	1274	1123	1355	14352
4	बैड आक्युपेंसी (प्रतिशत में)	78.46	77.99	77.53	78.11	80.94	65.06	73.15	78.15	80.94	74.19	79.36	80.62	924.5
5	एक्स-रे	3949	3949	2572	2840	2777	3203	3341	3991	3949	3841	3795	3955	42162
6	अल्ट्रासाउण्ड	850	850	790	998	1547	1183	1242	1542	1592	1621	1589	1634	15438
7	सी० टी० स्कैन	90	90	131	174	117	71	96	108	174	145	168	161	1525
8	कुल पैथोलॉजी जांचे	61390	67596	74190	93351	124951	161372	174624	178624	93351	98413	93214	98664	1319740
9	ई० सी० जी०	755	797	706	757	678	860	925	1025	1031	927	834	983	10278
10	ईको	0	0	0	0	0	0	0	0	0	0	0	0	0
11	प्लास्टर	124	124	110	117	94	119	127	137	154	123	152	137	1518
12	बलगम की जाँच	0	0	0	0	0	0	0	0	0	0	0	0	0
13	मृत्यु मरीजों की संख्या	13	17	16	15	12	23	17	22	25	34	23	27	244
14	एन० एस० वी०	0	0	0	0	0	0	0	0	0	0	0	0	0
15	मेजर ओपरेशन	288	176	257	134	224	175	197	197	257	234	193	214	2546
16	माईनर ओपरेशन	61	76	71	62	87	81	92	82	86	88	67	79	932
17	कुल ओपरेशन	349	252	328	196	311	256	312	322	343	322	260	293	3544
18	कुल दिये गये एनेस्थीसिया	0	0	0	0	0	0	0	0	0	0	0	0	0
19	मेजर	73	60	60	48	4	33	41	51	62	67	58	61	618
20	स्पाईनल	63	29	20	50	74	76	84	85	87	72	63	73	776
21	माईनर	6	6	9	8	76	50	59	69	69	69	48	62	519
	योग ( कुल एनेस्थीसिया )	142	95	89	106	154	159	168	178	178	169	169	196	1834





जिला एम० एम० जी० चिकित्सालय गाजियाबाद।

वर्ष 2020

जिला एम० एम० जी० चिकित्सालय गाजियाबाद के समस्त विभागों का कार्य विवरण

क्र० सं०	विभाग का नाम	जनवरी	फ़रवरी	मार्च	अप्रैल	मई	जून	जुलाई	अगस्त	सितंबर	अक्टूबर	नवंबर	दिसंबर	योग
1	ओ० पी० डी० नये मरीजों की संख्या	33891	45654	42309	93351	39210	43691	43626	43904	41995	49615	48520	46263	572029
2	पुराने मरीजों की संख्या	36891	48654	51985	52650	44930	48691	47826	47754	57650	46685	46918	48267	578901
3	भर्ती मरीज	605	652	846	1069	1380	1068	1140	1426	1399	1289	1680	1401	13955
4	बैंड आवयुपेंसी (प्रतिशत में)	30.48	29	77.53	78.11	80.94	65.06	73.9	73.9	88.57	86.98	82.06	89.9	856.43
5	एक्स रे	1993	2800	2572	2840	2777	3203	3360	2985	2155	1860	3032	3603	33180
6	अल्ट्रासाउण्ड	736	832	790	998	1574	1183	1230	1150	956	780	1818	1930	13977
7	सी० टी० स्कैन	140	144	131	174	117	71	134	104	120	93	98	152	1478
8	कुल पैथोलॉजी जांचे	75420	105565	74190	93351	124951	161372	152563	139004	90607	90886	172613	186352	1466874
9	ई० सी० जी०	527	682	706	757	678	860	1060	650	585	689	806	960	8960
10	ईको	0	0	0	0	0	0	0	0	0	0	0	0	0
11	प्लास्टर	124	118	110	117	94	119	90	100	115	98	191	89	1365
12	बलगम की जाँच	0	0	0	0	0	0	0	0	0	0	0	0	0
13	मृत्यु मरीजों की संख्या	18	15	16	15	12	23	24	25	18	21	27	28	242
14	एन० एस० वी०	0	0	0	0	0	0	0	0	0	0	0	0	0
15	मेजर ओपरेशन	228	129	257	134	224	175	118	41	186	165	157	162	1976
16	माईनर ओपरेशन	81	91	71	62	87	81	102	149	59	72	92	118	1065
17	कुल ओपरेशन	309	220	328	196	311	256	220	190	224	236	249	280	838
18	कुल दिये गये एनेस्थीसिया													0
19	मेजर	43	9	60	48	4	33	82	33	4	7	48	89	460
20	स्पाईनल	21	16	20	50	74	76	43	25	28	24	65	62	504
21	माईनर	30	34	9	8	76	50	58	38	37	8	73	49	470
	योग ( कुल एनेस्थीसिया )	94	59	89	106	154	159	159	159	69	39	186	200	1434



जिला एम० एम० जी० चिकित्सालय गाजियाबाद।

वर्ष 2019

जिला एम० एम० जी० चिकित्सालय गाजियाबाद के समस्त विभागों का कार्य विवरण

क्र० सं०	विभाग का नाम	जनवरी	फ़रवरी	मार्च	अप्रैल	मई	जून	जुलाई	अगस्त	सितंबर	अक्टूबर	नवंबर	दिसंबर	योग
1	ओ० पी० डी० नये मरीजों की संख्या	49802	46722	43902	91546	38256	46398	43626	43904	60822	53901	42419	39351	600649
2	पुराने मरीजों की संख्या	58423	52480	59854	53560	56542	49761	47826	47754	51754	55335	43419	42351	619059
3	भर्ती मरीज	1531	1258	958	1605	1852	1421	1140	1426	1161	841	818	783	14794
4	बैड आवयुपेंसी (प्रतिशत में)	76.25	81.56	77.56	84.69	65.48	75.64	73.9	73.9	52.04	42.63	42.63	35.9	782.18
5	एक्स-रे	3854	3876	2548	2469	3794	3588	3360	2985	3164	3560	2629	2705	38532
6	अल्ट्रासॉउण्ड	756	897	798	926	1547	1183	1230	1150	1129	1210	941	583	12350
7	सी० टी० स्कैन	92	94	135	175	197	168	134	104	160	97	125	116	1597
8	कुल पैथोलॉजी जांचे	63560	68954	78965	98665	93365	87542	152563	139004	184221	136435	103584	82644	1289502
9	ई० सी० जी०	980	859	879	923	976	869	1060	650	815	544	647	772	9974
10	ईको	0	0	0	0	0	0	0	0	0	0	0	0	0
11	प्लास्टर	156	189	156	178	205	321	90	100	116	88	107	107	1813
12	बलगम की जाँच	0	0	0	0	0	0	0	0	0	0	0	0	0
13	मृत्यु मरीजों की संख्या	21	24	28	14	15	20	24	25	27	15	13	12	238
14	एन० एस० वी०	0	0	0	0	0	0	0	0	0	0	0	0	0
15	मेजर ओपरेशन	296	254	189	254	265	305	118	41	50	120	164	289	2345
16	माईनर ओपरेशन	68	71	69	87	81	117	102	149	213	116	94	96	1263
17	कुल ओपरेशन	364	325	258	341	346	422	220	190	263	236	258	385	3608
18	कुल दिये गये एनेस्थीसिया													
19	मेजर	89	87	92	97	86	89	82	33	52	48	12	21	788
20	स्पाईनल	35	46	87	58	54	24	43	25	23	40	55	52	542
21	माईनर	42	45	43	32	49	37	58	38	41	10	27	32	454
	योग (कुल एनेस्थीसिया)	166	178	187	187	189	150	183	96	116	98	94	105	1784



जिला एम० एम० जी० चिकित्सालय गाजियाबाद।

वर्ष 2018

जिला एम० एम० जी० चिकित्सालय गाजियाबाद के समस्त विभागों का कार्य विवरण

क्र० सं०	विभाग का नाम	जनवरी	फ़रवरी	मार्च	अप्रैल	मई	जून	जुलाई	अगस्त	सितंबर	अक्टूबर	नवंबर	दिसंबर	योग
1	ओ० पी० डी० नये मरीजों की संख्या	40486	43810	42365	42815	39554	44860	41615	40712	45651	42795	44524	46151	515338
2	पुराने मरीजों की संख्या	45690	46340	46650	46650	43850	46905	46506	43406	44382	46506	46450	45066	548401
3	भर्ती मरीज	1260	1185	1183	1198	1165	1026	1981	1851	1591	1621	1516	1819	17396
4	बैड आक्युपेंसी (प्रतिशत में)	84.1	83.19	83.49	83.81	83.25	84.1	86.81	85.14	81.14	83.85	82.21	81.23	1002.32
5	एक्स -रे	2193	1742	1650	2080	2105	2079	2103	2142	2421	2080	2415	2354	25364
6	अल्ट्रासाउण्ड	728	606	696	885	803	872	863	789	898	858	793	887	9678
7	सी० टी० स्कैन	93	65	82	87	91	98	97	93	96	93	87	91	1073
8	कुल पैथोलॉजी जांचे	78102	87181	80134	77490	136652	78021	79074	88389	89183	77904	165236	77490	1114856
9	ई० सी० जी०	557	534	792	655	527	575	556	579	697	693	684	648	7497
10	ईको	0	0	0	0	0	0	0	0	0	0	0	0	0
11	प्लास्टर	78	86	88	109	95	98	114	84	81	113	124	119	1189
12	बलगम की जाँच	0	0	0	0	0	0	0	0	0	0	0	0	0
13	मृत्यु मरीजों की संख्या	12	16	9	16	19	20	19	21	25	24	21	18	220
14	एन० एस० वी०	0	0	1	0	1	0	0	0	0	0	0	0	2
15	मेजर ओपरेशन	335	271	209	239	132	353	293	217	312	293	321	289	3264
16	माईनर ओपरेशन	114	46	67	61	62	141	89	65	69	64	69	87	934
17	कुल ओपरेशन	449	317	276	300	194	494	382	282	381	298	390	376	4139
18	कुल दिये गये एनेस्थीसिया													0
19	मेजर	37	23	15	21	17	38	25	35	32	26	18	28	315
20	स्पाईनल	71	53	49	55	42	73	47	57	56	58	46	43	650
21	माईनर	22	27	26	49	33	21	52	23	24	49	45	58	429
	योग ( कुल एनेस्थीसिया )	130	103	90	125	92	27	124	115	112	125	109	129	1281




जिला एम० एम० जी० चिकित्सालय गाजियाबाद।

वर्ष 2017

माह

क्र० सं०	विभाग का नाम	जनवरी	फ़रवरी	मार्च	अप्रैल	मई	जून	जुलाई	अगस्त	सितंबर	अक्टूबर	नवंबर	दिसंबर	योग
1	ओ० पी० डी० नये मरीजों की संख्या	26218	21362	26137	24593	26578	25387	24178	24737	25389	25471	24521	25339	299910
2	पुराने मरीजों की संख्या	22541	23547	24398	26287	23579	23174	27425	22689	24157	23698	25412	23641	290548
3	भर्ती मरीज	897	1100	1235	978	880	1038	956	1147	1231	1074	998	1148	12682
4	बैड आक्युपेंसी (प्रतिशत में)	74.28	71.69	82.34	78.21	81.9	73.27	83.41	78.25	82.47	72.23	74.28	73.58	925.91
5	एक्स -रे	1472	1324	1587	1324	1027	1854	1269	1147	1824	1241	1038	1472	16579
6	अल्ट्रासाउण्ड	624	457	339	524	536	467	449	547	412	439	481	547	5822
7	सी० टी० स्कैन	11	27	10	25	16	14	8	12	17	21	28	11	200
8	कुल पैथोलॉजी जांचे	5147	4538	5254	4837	5538	5858	5243	6248	5821	6634	5359	5147	65624
9	ई० सी० जी०	224	150	147	235	200	168	214	254	221	187	284	267	2551
10	ईको	9	14	8	17	12	9	21	15	12	14	18	7	156
11	प्लास्टर	51	47	42	38	54	41	55	58	46	61	42	54	589
12	बलगम की जाँच	4	5	11	7	12	17	10	19	14	7	10	13	129
13	मृत्यु मरीजों की संख्या	9	7	10	2	6	8	13	14	11	9	3	6	98
14	एन० एस० वी०	124	112	147	139	158	130	164	141	140	153	138	150	1696
15	मेजर ओपरेशन	213	184	154	174	195	162	182	167	150	224	139	226	2170
16	माईनर ओपरेशन	57	34	40	61	42	53	45	38	41	34	50	59	554
17	कुल ओपरेशन	270	218	194	235	237	215	227	205	191	258	189	285	2724
18	कुल दिये गये एनेस्थीसिया	0	0	0	0	0	0	0	0	0	0	0	0	0
19	मेजर	70	54	48	57	62	59	41	46	34	53	51	61	636
20	स्पाईनल	37	30	43	32	41	35	54	50	31	42	36	31	462
21	माईनर	18	10	16	11	14	8	17	22	19	15	25	7	182
	योग ( कुल एनेस्थीसिया )	125	94	107	100	102	102	112	118	84	110	112	99	1280



जिला एम० एम० जी० चिकित्सालय गाजियाबाद।

वर्ष 2022

जिला एम० एम० जी० चिकित्सालय गाजियाबाद के समस्त विभागों का कार्य विवरण

क्र० सं०	विभाग का नाम	जनवरी	फ़रवरी	मार्च	अप्रैल	मई	जून	जुलाई	अगस्त	सितंबर	अक्टूबर	नवंबर	दिसंबर	योग
1	ओ० पी० डी० नये मरीजों की संख्या	49551	53721	64221	94321	55250	43758	93687	92487	93433	88741	94214		823384
2	पुराने मरीजों की संख्या	52770	53762	54685	55725	54765	55730	52376	50476	52316	56258	55142		594005
3	भर्ती मरीज	1129	1213	1225	1328	1426	1325	1132	1249	1147	1364	1298		13836

वर्ष 2021

जिला एम० एम० जी० चिकित्सालय गाजियाबाद के समस्त विभागों का कार्य विवरण

क्र० सं०	विभाग का नाम	जनवरी	फ़रवरी	मार्च	अप्रैल	मई	जून	जुलाई	अगस्त	सितंबर	अक्टूबर	नवंबर	दिसंबर	योग
1	ओ० पी० डी० नये मरीजों की संख्या	49782	47644	42309	93351	39210	43691	47947	48857	48932	48319	48547	49324	607913
2	पुराने मरीजों की संख्या	54760	54790	51985	52650	44930	48691	48523	57523	58131	57145	59341	58664	647133
3	भर्ती मरीज	1311	1015	846	1069	1380	1068	1197	1354	1360	1274	1123	1355	14352

वर्ष 2020

जिला एम० एम० जी० चिकित्सालय गाजियाबाद के समस्त विभागों का कार्य विवरण

क्र० सं०	विभाग का नाम	जनवरी	फ़रवरी	मार्च	अप्रैल	मई	जून	जुलाई	अगस्त	सितंबर	अक्टूबर	नवंबर	दिसंबर	योग
1	ओ० पी० डी० नये मरीजों की संख्या	33891	45654	42309	93351	39210	43691	43626	43904	41995	49615	48520	46263	572029
2	पुराने मरीजों की संख्या	36891	48654	51985	52650	44930	48691	47826	47754	57650	46685	46918	48267	578901
3	भर्ती मरीज	605	652	846	1069	1380	1068	1140	1426	1399	1289	1680	1401	13955

वर्ष 2019


जिला एम० एम० जी० चिकित्सालय गाजियाबाद के समस्त विभागों का कार्य विवरण

क्र० सं०	विभाग का नाम	जनवरी	फ़रवरी	मार्च	अप्रैल	मई	जून	जुलाई	अगस्त	सितंबर	अक्टूबर	नवंबर	दिसंबर	योग
1	ओ० पी० डी० नये मरीजों की संख्या	49802	46722	43902	91546	38256	46398	43626	43904	60822	53901	42419	39351	600649
2	पुराने मरीजों की संख्या	58423	52480	59854	53560	56542	49761	47826	47754	51754	55335	43419	42351	619059
3	भर्ती मरीज	1531	1258	958	1605	1852	1421	1140	1426	1161	841	818	783	14794

वर्ष 2018

जिला एम० एम० जी० चिकित्सालय गाजियाबाद के समस्त विभागों का कार्य विवरण

क्र० सं०	विभाग का नाम	जनवरी	फ़रवरी	मार्च	अप्रैल	मई	जून	जुलाई	अगस्त	सितंबर	अक्टूबर	नवंबर	दिसंबर	योग
1	ओ० पी० डी० नये मरीजों की संख्या	40486	43810	42365	42815	39554	44860	41615	40712	45651	42795	44524	46151	515338
2	पुराने मरीजों की संख्या	45690	46340	46650	46650	43850	46905	46506	43406	44382	46506	46450	45066	548401
3	भर्ती मरीज	1260	1185	1183	1198	1165	1026	1981	1851	1591	1621	1516	1819	17396



वर्ष 2017

जिला एम० एम० जी० चिकित्सालय गाजियाबाद के समस्त विभागों का कार्य विवरण

क्र० सं०	विभाग का नाम	जनवरी	फ़रवरी	मार्च	अप्रैल	मई	जून	जुलाई	अगस्त	सितंबर	अक्टूबर	नवंबर	दिसंबर	योग
1	ओ० पी० डी० नये मरीजों की संख्या	26218	21362	26137	24593	26578	25387	24178	24737	25389	25471	24521	25339	299910
2	पुराने मरीजों की संख्या	22541	23547	24398	26287	23579	23174	27425	22689	24157	23698	25412	23641	290548
3	भर्ती मरीज	897	1100	1235	978	880	1038	956	1147	1231	1074	998	1148	12682







Promoted By : Kunj Behari Lal Charitable Trust

**FOR TRANSLATION PURPOSE ONLY**

**District M.M.G. Hospital Ghaziabad**

**Year 2022**

**Work details of all departments of District M.M.G. Hospital, Ghaziabad**

S.No	Department Name	January	February	March	April	May	June	July	August	September	October	November	December	Total
1	O.P.D. Number of New Patients	49551	53721	64221	94321	55250	43758	93687	92487	93433	88741	94214	ONGOING	823384
2	Number of Older Patients	52770	53762	54685	55725	54765	55730	52376	50476	52316	56258	55142		594005
3	Admitted Patient (I.P.D)	1129	1213	1225	1328	1426	1325	1132	1249	1147	1364	1298		13836

**Year 2021**

**Work details of all departments of District M.M.G. Hospital, Ghaziabad**

S.No	Department Name	January	February	March	April	May	June	July	August	September	October	November	December	Total
1	O.P.D. Number of New Patients	49782	47644	42309	93351	39210	43691	47947	48857	48932	48319	48547	49324	607913
2	Number of Older Patients	54760	54790	51985	52650	44930	48691	48523	57523	58131	57145	59341	58664	647133
3	Admitted Patient (I.P.D)	1311	1015	846	1069	1380	1068	1197	1354	1360	1274	1123	1355	14352

**Year 2020**

**Work details of all departments of District M.M.G. Hospital, Ghaziabad**

S.No	Department Name	January	February	March	April	May	June	July	August	September	October	November	December	Total
1	O.P.D. Number of New Patients	33891	45654	42309	93351	39210	43691	43626	43904	41995	49615	48520	46263	572029
2	Number of Older Patients	36891	48654	51985	52650	44930	48691	47826	47754	57650	46685	46918	48267	578901
3	Admitted Patient (I.P.D)	605	652	846	1069	1380	1068	1140	1426	1399	1289	1680	1401	13955



Promoted By : Kunj Behari Lal Charitable Trust

**Year 2019**

**Work details of all departments of District M.M.G. Hospital, Ghaziabad**

S.No	Department Name	January	February	March	April	May	June	July	August	September	October	November	December	Total
1	O.P.D. Number of New Patients	49802	46722	43902	91546	38256	46398	43626	43904	60822	53901	42419	39351	600649
2	Number of Older Patients	58423	52480	59854	53560	56542	49761	47826	47754	51754	55335	43419	42351	619059
3	Admitted Patient (I.P.D)	1531	1258	958	1605	1852	1421	1140	1426	1161	841	818	783	14794

**Year 2018**

**Work details of all departments of District M.M.G. Hospital, Ghaziabad**

S.No	Department Name	January	February	March	April	May	June	July	August	September	October	November	December	Total
1	O.P.D. Number of New Patients	40486	43810	42365	42815	39554	44860	41615	40712	45651	42795	44524	46151	515338
2	Number of Older Patients	45690	46340	46650	46650	43850	46905	46506	43406	44382	46506	46450	45066	548401
3	Admitted Patient (I.P.D)	1260	1185	1183	1198	1165	1026	1981	1851	1591	1621	1516	1819	17396

**Year 2017**

**Work details of all departments of District M.M.G. Hospital, Ghaziabad**

S.No	Department Name	January	February	March	April	May	June	July	August	September	October	November	December	Total
1	O.P.D. Number of New Patients	26218	21362	26137	24593	26578	25387	24178	24737	25389	25471	24521	25339	299910
2	Number of Older Patients	22541	23547	24398	26287	23579	23174	27425	22689	24157	23698	25412	23641	290548
3	Admitted Patient (I.P.D)	897	1100	1235	978	880	1038	956	1147	1231	1074	998	1148	12682

Dr.Rahul Paul  
Principal  
Inderprastha Dental College & Hospital  
Sahibabad,Ghaziabad

# OPD REGISTRATION RECORD

20/6/22

S. No.	OPD No.	Name of the Patient	Age/Sex
541	22028929	Shilpa Monegy	27/F
542	<del>220617127</del>	Ravi	22/M
543	220617128	Anita Silge	36/F
		M - 293	N - 123
		O - 321	
		W - 73	
		F - 250	C - 26
		Total - 543-14	

# Underprastha Dental College & Hospital 30/6/22

Address	Type of Patient	Referred Dept.
Na. Sila	W	OMR
Brijvihar	N	OMR
Naldia Sec-15	N	OMR



# OPD REGISTRATION RECORD 30/6/21

S. No.	OPD No.	Name of the Patient	Age/Sex
451	210615975	Vaishali	35/F
452	210615976	Rajeev Kumar	40/M
453	21049152	Anita	42/F
454	201214422	Aayush Aryan	19/M
455	21024581	Priyanka Pandey	34/F
456	21024582	Dharm Singh	68/M
457	21048429	Shakuntla Jain	80/F
458	21048818	Rajesh Kumar	45/M
459	201216150	Kushagra Bhardwaj	14/M
460	210615977	Sandeep Aggarwal	43/M
461	210615978	Garav Gautam	39/M
M - 253		N -	100
		O -	286
		W -	50
F - 208		C -	25
		Total	461 - Pt

# Inderprastha Dental College & Hospital 30/6/21

Address	Type of Patient	Referred Dept.
Indrapura	N	OMR
Vasundhara	N	OMR
Thandapur	W	Prosth
Vaski	W	ortho
VOIDA	O	CONS
Vadlunda	W	Prosth
Kaushambi	W	Prosth
Majurvilas	W	CONS
Bislanpur	W	ortho
Fazilabad	N	OMR
Patel Nagar	N	OMR



21/3/2020

## OPD REGISTRATION RECORD

S.No.	OPD No.	Name of the Patient	Age/Sex
271	20023837	Sunpat Pang	65/M
272	20037166	Kishankumar	81/D
273	200385801	Deepak Singh	47/M
274	20038776	Vivek	51/M
275	20036999	B. C. Thakur	56/M
276	20036685	Kishankumar	71/M
277	20036877	Sony Gubdey	22/M
278	20036852	Prem Lal Singh	45/M
279	20025470	Rajender Sharma	68/M
280	20025366	Vineta	24/F
281	20024772	Merdan Shukh	42/M
282	20024293	Ravi Datta	40/M
283	20037866	Tushar Ahi	55/M
284	20038658	Sunderlal	40/M
285	20038878	Dharm Chohan	48/M
286	20025799	Mulababob Khan	40
287	20026300	Shyam Lal Kaurik	67/M
288	20037240	Dhaneshwar Rao	60/M
289	20038108	Ramesh Kumar	54/M
290	20025848	Ram Kumar Singh	52/M
291	20036729	Pankaj Singh	64/M
292	20036709	Karan Singh	55/M
293	20038777	Sri Prakash Gadhwan	49/M
294	17078665	Leenak	61/F
295	20037186	Shakuntla Nagay	64/F
296	20038131	Prem Lal Kaurik	62/M
297	17078666	Manish	19/M
298	20025691	Mangot Sidhaten	42/M
299	20026257	Arindam Ahi	62/M
300	20025647	Rohit Pragy	81/M

Anderprastha Dental College &amp; Hospital 21/3/2020

Address	Type of Patient	Referred Dept.
H59 Luxmi Nagar	0	Prortho
H 683 R Vihar	0	pedi
M 111 D-3 PAM	W	Perio
H Ghy. Sh. Carl's SB	N	one
H-64/12 Vasundhar	0	Prortho
H 340 G-2 SB	0	pedi
Sujan Rao SBB	W	PHD
H B-29 R Bgh	W	Pedo
H-B-1508 Ram Prasth	0	Prortho
H 613 Cappat Mg	0	O.S
H 112 G-2 (B) W	0	O.S
H 720 W	W	Prortho
H D-52 Lajpat Mg	0	Prortho
H 720 Sangy GPHV	0	Pedo
Sujan Rao SBB	W	PHD
Deer Guler Col	0	Perio
H-1103 S Mg	0	Prortho
H 211 S-3 Vardh	0	Perio
H B-72 Sahwag	W	O.S
H-248 R Walle	W	O.S
M-242 G-3 SBB	0	Prortho
M-241 G-2 Athala	0	Perio
P S Jindhan	N	one
Molda	W	pedi
M-202 Makampur	0	Prortho
M 312 G-2 R Mg	0	Perio
Mohamud W	W	pedi
H 883 Jhams	0	Perio
H 413 G-2 SBB	0	Prortho
H 313 (C)	W	pedi





# OPD REGISTRATION RECORD 29/06/19

S.No.	OPD No.	Name of the Patient	Age/Sex
421	190620056	Manisha Aggarwal	30 / F
422	19000620010	Ashok	21 / M
M - 241		N - 113	
F - 181		C - 12	
		O - 208	
		W - 89	
		Total 422 Pt.	

## Anderprastha Dental College & Hospital

29/06/19

Address	Type of Patient	Referred Dept.
SBB	O	Perio
Chhat.	W	OS



# OPD REGISTRATION RECORD

30/6/18

S.No.	OPD No.	Name of the Patient	Age/Sex
391	180617536	Ram Rati	60/F
392	180515289	Akshat	10/M
393	180515407	Kamal	37/F
394	180618611	Charanjeet	22/M
395	18061960	Bramha Devi	56/F
396	171029419	Sumam	40/F
397	180620195	Mad Tishad	18/M
398	180514290	Rishabh tripathi	17/M
399	171237483	Seemona	21/F
400	180373371	Bhawana Jayant	15/F
401	180619408	Akash	10/M
402	180620196	Sonyu devi	30/F
403	18052285	Savita Bansal	49/F
404	171029032	Shalini	16/F
405	180619517	Rajiv Singh	27/M
406	1409016874	Tanmay	11/M
407	1701134889	Savita Bhatnagar	66/F
408	180618793	Sakila	45/F
	M - 209	N - 113	
	F - 199	C - 11	
		O - 181	
		W - 103	
	Total -	408	

## Pnderprastha Dental College & Hospital 30/6/18

Address	Type of Patient	Referred Dept.
Brijvihar	O	Prosth
Vashi	W	Pedo
Vashi	W	Cons
Karlan	O	Cons
11/1	W	Prosth
Khera	W	Prosth
Medipur	N	OMH
Medipur	O	Ortho
Dehra	W	O.S
Medipur	O	Ortho
Delhi	W	Perio
Kardhok Madal	N	OMH
Cub	W	O.S
Vaishali	W	Cons
Margawan	O	Perio
Medipur	W	Ortho
Tandimpur	W	Prosth
Vaishali	W	Cons





# OPD REGISTRATION RECORD


30/6/17

S.No.	OPD No.	Name of the Patient	Age/Sex
201	170617585	Raju	30/M
202	170617234	Ashu	12/F
203	170617586	Vansh	20/M
204	170410430	Abhinav Prasad	64/M
205	160511739	Ashmit Kr	19/M
206	170614468	Ajay	22/M
207	170617587	Danish	25/F
208	170617588	Anjali	16/F
209	170617589	Kanishk	37/F
210	170617590	Shakuntala Devi	40/F
211	170617591	Yagita	16/F
212	170617592	Sarab	21/F
213	170617593	Jitendra	36/M
214	17037924	Rinku Choudhary	42/M
215	17049159	Vijay Aggarwal	60/M
216	170616440	Shalekh	22/F
217	170617594	Dhruv	05/M
218	170617595	Soham	05/M
219	170617596	Siddhant	05/M
220	170617597	Shreyansh	12/M
221	170617598	Rahul	09/M
		New Pt - 92	
		old Pt - 157	
		Walking - 69	
		Camp - 10	
		M - 186	
		F - 135	

# Inderprastha Dental College & Hospital 30/6/17

Address	Type of Patient	Referred Dept.
Kela	N	OMR
Kela	O	Perio
Shyam prate	N	OMR
Wardha	Co	Law
Wardha	Co	Law
Shyam prate	Co	Law
Shabdani	N	OMR
"	N	OMR
"	N	OMR
Thandapur	N	OMR
Deek	N	OMR
D-24 Abul Fazal line	N	OMR
Cheerabai	N	OMR
Seehabai	Co	Coat
Anandapur	Co	O.S
Leb	O	Coat
Wardha	N	OMR
Kela	N	OMR
Wardha	N	OMR
Wardha	N	OMR
Kela	N	OMR





## CERTIFICATE

This is to certify that the following numbers of outpatients and inpatients mentioned below have been treated in Inderprastha Dental College and Hospital.

No. of patients treated as outpatients in the teaching hospital year – wise during the last five years which are as follows:-

2021 – 2022	2020- 2021	2019-2020	2018-2019	2017-2018
137495	76058	92842	115132	113001

No. of patients treated as inpatients in the teaching hospital year – wise during the last five years which are as follows:-

2021 – 2022	2020- 2021	2019-2020	2018-2019	2017-2018
15309	15285	11789	19004	13571

